

















ПРАЙС-ЛИСТ НА ФУРНИТУРУ от 28.03.2025

Фотография	Артикул	Название	Описание	Ед. Измер.	Цена, руб с НДС
	94093	ПЭН (провод электронагревательный) постоянной мощности с металлической оплеткой, 40 Вт/м	Нагревательный провод в металлической оплетке. Применяется для обогрева дверной рамы и порога, предотвращения примерзания уплотнительного профиля холодильной двери низкотемпературного исполнения, а также для предотвращения образования конденсата на рамах холодильных дверей среднетемпературного исполнения. Крепится с помощью фольги с липким слоем с внутренней стороны рамы. Реализуется в погонных метрах с шагом 0,5 м. Имеет с одной из сторон изолированное окончание.	метр пог.	877,00
	82967; 86748; 86749; 86750; 86751; 86752; 86753; 86754	ПЭН (провод электронагревательный) постоянной мощности с изоляцией	Нагревательный провод с металлическими клеммами на окончаниях. Применяется для обогрева наружной створки в дверях типа РДД и дверях РДОП на ПСТДП где монтируется в уплотнитель дверного полотна. Реализуется разными фиксированными длинами от 6,4 м до 8 м.	шт	2 237,00
	85556	Клапан выравнивания давления КВД-4-60	Используется для компенсации перепадов давления между холодильной камерой и внешней средой. Мощность - 4 Вт, диаметр нагревательного цилиндра - 60 мм. Устанавливается в холодильную камеру с толщиной стенок не менее 60 мм, объемом внутреннего пространства не более 65 м. куб.	шт	1 891,00
	82608	Комплект крепления МВ-ПВХ	Применяется для крепления дверной рамы к сэндвич-панели. В комплект входит: гайка эриксона, армированная термо-гайка и термо-шайба.	комплект	150,00
KIDE ДЛЯ РАСПАШНОЙ ДВЕРИ (РДО)					
	990200	Ручка с замком и ответной частью PL01K KIDE	Ручка с замком и ответной частью в пластиковом корпусе. Производитель - компания Kide (Испания).	комплект	4155,00
KIDE ДЛЯ ОТКАТНОЙ ДВЕРИ (ОД)					
	82399	Комплект BOX A KIDE	В комплект входит: верхний кронштейн с роликом левый (Q08-1), верхний кронштейн с роликом правый (Q08-2), нижний кронштейн с роликом (Q08-3), нижний направляющий упор Q08-4, нижний направляющий захват (Q08-16). Устанавливается на дверях ОД тяжелой серии. Производитель - компания Kide (Испания).	шт	33 109,00
	82400	Кронштейн верхний левый с роликом Q08-1 KIDE	Входит в состав комплекта Box A, предназначен для подвеса левой части полотна. Исполнен из высокопрочного композитного пластика. Устанавливается на дверном полотне. Применяется на дверях ОД тяжелой серии. Производитель - компания Kide (Испания).	шт	10 542,00
	82402	Кронштейн верхний правый с роликом Q08-2 KIDE	Входит в состав комплекта Box A, предназначен для подвеса правой части дверного полотна. Исполнен из высокопрочного композитного пластика. Устанавливается на дверном полотне. Применяется на дверях ОД тяжелой серии. Производитель - компания Kide (Испания).	шт	10 542,00
	82403	Кронштейн нижний с роликом Q08-3 KIDE	Входит в состав комплекта Box A, предназначен для перемещения полотна в нижней направляющей (AL 45) и обеспечения прижима уплотнителя в нижней части полотна со стороны отката. Устанавливается на дверном полотне. Применяется на дверях ОД тяжелой серии. Производитель - компания Kide (Испания).	шт	5 033,00
	82401	Захват нижний направляющий Q08-16 KIDE	Входит в состав комплекта Box A, предназначен для обеспечения прижима уплотнителя в нижней части полотна со стороны ручки. Исполнен из высокопрочного композитного пластика. Применяется на дверях ОД тяжелой серии. Устанавливается на раме. Производитель - компания Kide (Испания).	шт	3 496,00
	82404	Упор нижний направляющий Q08-4 KIDE	Входит в состав комплекта Box A, предназначен для обеспечения прижима уплотнителя в нижней части полотна со стороны ручки/рычага. Исполнен из высокопрочного композитного пластика. Устанавливается на дверном полотне. Производитель - компания Kide (Испания).	шт	3 496,00
	82407	Комплект вставок в направляющий профиль BOX B KIDE правый откат	В комплект входит: вставки в верхний направляющий профиль (AL 43), вставка в нижний направляющий профиль (AL 45), задний упор, заглушки направляющих профилей). Предназначены для приближения полотна ОД к раме и полу в закрытом положении, для ограничения хода двери в открытом положении. Применяется на дверях ОД тяжелой серии. Производитель - компания Kide (Испания).	шт	4158,00
	82408	Комплект вставок в направляющий профиль BOX C KIDE левый откат			
	82159	Комплект легкой наружной ручки BOX F KIDE	Предназначен для наружного открывания откатных дверей легкой серии. Исполнена из нержавеющей стали и пластикового корпуса. Устанавливается на легкую серию двери типа ОД высотой до 2400 мм и шириной до 1400 мм. Производитель - компания Kide (Испания).	шт	4135,00

	82158	Комплект легкой внутренней ручки BOX E KIDE	Предназначен для внутреннего открывания откатных дверей легкой серии. Исполнена из высокопрочного пластика. Устанавливается на легкую серию двери типа ОД высотой до 2400 мм и шириной до 1400 мм. Производитель - компания Kide (Испания).	шт	3 812,00
	82157	Комплек BOX D ручка/рычаг с упором KIDE	В комплект входит ручка/рычаг из нержавеющей стали и пластиковым корпусом прилегающий к торцу дверного полотна, упор установленный на дверной раме для упора ручки/рычага при открывании двери. Предназначена для наружного открывания откатных дверей тяжелой серии. Устанавливается на дверях толщиной 80-120 мм, весом не более 100 кг. Производитель - компания Kide (Испания).	шт	12 128,00
	82160	Комплек BOX H ручка/рычаг с упором KIDE	В комплект входит: ручка-рычаг из нержавеющей стали и пластиковым корпусом, прилегающим к торцу дверного полотна, упор установленный на дверной раме для оттапливания ручки-рычага при открывании двери. Предназначена для наружного открывания откатных дверей тяжелой серии. Устанавливается на дверях толщиной 150 мм, весом не более 100 кг. Производитель - компания Kide (Испания).	шт	22 176,00
	82551	Замок для откатной двери LCS KIDE	Предназначен для запираения откатной двери на ключ с внешней стороны, для обеспечения аварийного открывания изнутри камеры. Устанавливается снаружи на дверях ОД тяжелой серии, толщиной 80-150 мм. Производитель - компания Kide (Испания).	шт	13 430,00

ПРОФИЛОД ДЛЯ ОТКАТНОЙ ДВЕРИ (ОД)

	93707	Комплект BOX A ПрофХолод	Комплект Box A (2 ролика верхних, 1 ролик нижний, нижний направляющий упор, нижний направляющий захват). Производитель - компания ПрофХолод (Россия)	шт	25 139,00
		Комплект BOX A ПрофХолод AISI 304	Комплект Box A PX AISI304 выполнен из нержавеющей стали для пищевого применения AISI304. Предназначен для установки откатных дверей тяжелой серии. В комплект входят 2 ролика верхних, 1 ролик нижний, нижний направляющий упор, нижний направляющий захват. Производитель - компания ПрофХолод	шт	89 269,00
	98101	Кронштейн верхний левый с роликом Q08-1 ПрофХолод	Входит в состав комплекта Box A ПрофХолод, предназначен для подвеса левой части полотна. Исполнен из стали. Устанавливается на дверном полотне. Применяется на дверях ОД тяжелой серии. Кронштейн укомплектован ПВХ роликом. Производитель - компания ПрофХолод (Россия).	шт	10 108,00
	98102	Кронштейн верхний правый с роликом Q08-2 ПрофХолод	Входит в состав комплекта Box A ПрофХолод, предназначен для подвеса правой части дверного полотна. Исполнен из стали. Устанавливается на дверном полотне. Кронштейн укомплектован ПВХ роликом. Применяется на дверях ОД тяжелой серии. Производитель - компания ПрофХолод (Россия).	шт	10 108,00
	98103	BOX A Кронштейн нижний Q08-3 ПрофХолод	Предназначен для перемещения дверного полотна в нижней направляющей и обеспечения прижима уплотнителя в нижней части двери со стороны замка. Устанавливается на дверное полотно. Производитель - компания ПрофХолод (Россия).	шт	6 387,00
	109527	Ролик 90мм латунь ПрофХолод	Колесо ролика BOX A Q08-2, Q08-1 для откатных дверей тяжелой серии. Предназначен для увеличения срока ресурса откатных дверей. Производитель - компания ПрофХолод (Россия).	шт	7 088,00
	98104	Упор нижний направляющий Q08-4 ПрофХолод	Входит в состав комплекта Box A ПрофХолод, предназначен для обеспечения прижима уплотнителя в нижней части полотна со стороны ручки/рычага. Исполнен из стали. Устанавливается на дверном полотне. Производитель - компания ПрофХолод (Россия).	шт	662,00
	98105	Захват нижний направляющий Q08-16 ПрофХолод	Входит в состав комплекта Box A ПрофХолод, предназначен для обеспечения прижима уплотнителя в нижней части полотна со стороны ручки. Исполнен из стали. Применяется на дверях ОД тяжелой серии. Устанавливается на раме. Производитель - компания ПрофХолод (Россия).	шт	1 602,00
	192611	Упор для откатной двери ПрофХолод	Предназначен для ограничения хода двери в закрытом положении. Применяется по умолчанию на откатных дверях тяжелой серии. В комплект входит металлический кронштейн из анодированной стали и буфер с уплотненной резиной. Производитель - компания ПрофХолод (Россия).	шт	1 699,00
	229188	Задний упор для откатной двери ПрофХолод	Предназначен для ограничения хода двери в открытом положении. Применяется (опционально) в качестве дополнительного упора на откатных дверях тяжелой серии весом свыше 120 кг. В комплект входит металлический кронштейн из нержавеющей стали, упор с резиновым буфером, комплект крепления к сэндвич-панели. Производитель - компания ПрофХолод (Россия).	шт	5 226,00
	170082	Ручка-рычаг ПрофХолод 3500 80/100	Предназначена для наружного открывания откатных дверей тяжелой серии. Устанавливается на дверях толщиной 80-100 мм, весом более 100 кг, высотой до 3800 мм. Производитель - компания ПрофХолод (Россия).	шт	14 207,00
	85828	Ручка-рычаг ПрофХолод 3500 120/150	Предназначена для наружного открывания откатных дверей тяжелой серии. Устанавливается на дверях толщиной 120-150 мм, весом более 100 кг, высотой до 3800 мм. Производитель - компания ПрофХолод (Россия).	шт	13 850,00

	170083	Ручка-рычаг ПрофХолод 4000 80/100	Предназначена для наружного открывания откатных дверей тяжелой серии. Устанавливается на дверях толщиной 80-100 мм, весом более 200 кг, высотой от 3800 мм до 5000 мм. Производитель - компания ПрофХолод (Россия).	шт	8 903,00
	95371	Ручка-рычаг ПрофХолод 4000 120/150	Предназначена для наружного открывания откатных дверей тяжелой серии. Устанавливается на дверях толщиной 120-150 мм, весом более 200 кг, высотой от 3800 мм до 5000 мм. Производитель - компания ПрофХолод (Россия).	шт	9 170,00
	100710	Ручка-рычаг ПрофХолод 3540	Предназначена для внутреннего открывания откатных дверей тяжелой серии. Применяется на откатных дверях серии высотой до 3800 мм. Производитель - компания ПрофХолод (Россия).	шт	13 944,00
	106778	Ручка-рычаг ПрофХолод 3540П	Предназначена для внутреннего открывания откатных противопожарных дверей серии. Применяется на откатных дверях серии высотой до 3800 мм. Производитель - компания ПрофХолод (Россия).	шт	13 009,00
	95372	Ручка-рычаг ПрофХолод 4040	Предназначена для внутреннего открывания откатных дверей тяжелой серии. Применяется на откатных дверях серии высотой от 3800 до 5000 мм. Производитель - компания ПрофХолод (Россия).	шт	7 863,00
	172224	Комплект для подключения ПЭН ПрофХолод	Комплект предназначен для монтажа электрических соединений и подключения ПЭНа обогрева рамы калитки откатной двери к электрической сети. Состоит из распаечных коробок, соединительных клемников, электрического провода, кабель-канала, витого кабеля.	шт	27 967,00
	129716	Замок штифтового типа ПрофХолод Ш4080	Предназначен для установки на на откатные двери. Устанавливается на дверях толщиной 80 мм. Производитель - компания ПрофХолод (Россия).	шт	10 854,00
	129717	Замок штифтового типа ПрофХолод Ш40100	Предназначен для установки на откатные двери. Устанавливается на дверях толщиной 100 мм. Производитель - компания ПрофХолод (Россия).	шт	11 531,00
	120838	Замок штифтового типа ПрофХолод Ш40120	Предназначен для установки на откатные двери. Устанавливается на дверях толщиной 120 мм. Производитель - компания ПрофХолод (Россия).	шт	11 916,00
	163688	Замок штифтового типа ПрофХолод Ш40150	Предназначен для установки на откатные двери. Устанавливается на дверях толщиной 150 мм. Производитель - компания ПрофХолод (Россия).	шт	12 411,00
	172220	Комплект замка штифтового типа ПрофХолод Ш4080Э	Предназначен для установки на на откатные двери с электроприводом. Устанавливается на дверях толщиной 80 мм. Состоит из замка с датчиком отслеживания положения замка, соединительных элементов, витого кабеля. Производитель - компания ПрофХолод (Россия).	шт	39 734,00
	172221	Комплект замка штифтового типа ПрофХолод Ш40100Э	Предназначен для установки на на откатные двери с электроприводом. Устанавливается на дверях толщиной 100 мм. Состоит из замка с датчиком отслеживания положения замка, соединительных элементов, витого кабеля. Производитель - компания ПрофХолод (Россия).	шт	40 534,00
	172222	Комплект замка штифтового типа ПрофХолод Ш40120Э	Предназначен для установки на на откатные двери с электроприводом. Устанавливается на дверях толщиной 120 мм. Состоит из замка с датчиком отслеживания положения замка, соединительных элементов, витого кабеля. Производитель - компания ПрофХолод (Россия).	шт	40 984,00
	172223	Комплект замка штифтового типа ПрофХолод Ш40150Э	Предназначен для установки на на откатные двери с электроприводом. Устанавливается на дверях толщиной 150 мм. Состоит из замка с датчиком отслеживания положения замка, соединительных элементов, витого кабеля. Производитель - компания ПрофХолод (Россия).	шт	41 568,00
	153417	Электропривод ПХ	Электропривод ПХ предназначен для автоматизации процессов закрывания-открывания двери ОД с помощью кнопок управления. Производитель - компания ПрофХолод (Россия).	шт	266 495,00
	235687	Электропривод ПХ F	Предназначен для автоматизации процесса закрывания/открывания полотна откатной двери. Применяется для откатных дверей с системой направляющих Fermatic 3536-3538. Производитель - компания ПрофХолод (Россия).	шт	269 827,00
	276420	Комплект кнопочных постов с сенсорной кнопкой	Предназначен для бесконтактного управления электроприводом ПХ. В комплект входит два кнопочных поста для установки с внешней и внутренней стороны, степень защиты IP68.	шт	20 495,00
	153683	Датчик безопасности фотоэлектрический	Датчик безопасности фотоэлектрический предназначен для аварийного открывания двери в случае попадания в проем человека или другого предмета в момент закрывания двери.	шт	46 419,00
	153684	Таймер автоматического закрывания двери	Таймер автоматического закрывания двери предназначен для автоматического закрывания двери по истечении установленного времени.	шт	6 755,00

	153685	Комплект шнуровых выключателей	Шнуровой выключатель предназначен для ускорения процессов управления электроприводом ПХ, устанавливается в зоне прохода персонала, проезда техники. Комплект состоит из двух выключателей.	шт	24 025,00
	331440	Комплект дистанционного управления к электроприводу ПХ	Комплект предназначен для дистанционного управления электропривода ПХ с помощью брелков управления. В комплект входит приемное устройство и 2 брелка управления.	шт	14 283,00
	317497	Гусак шнурового выключателя для откатной двери	Предназначен для установки шнуровых выключателей с двух сторон дверного проема, на расстоянии не более 2,5м от плоскости стены. Крепится к стене из ППУ с помощью крепежных элементов, входящих в комплект поставки.	шт	15 535,00
	83084	Направляющий профиль арт AL-42 4.9 м	Является основным профилем для изготовления верхней направляющей откатной двери, соединяет все детали и профиля, входящие в её состав.	шт	16 415,00
	83085	Направляющий профиль арт AL-42 5.7 м	Является основным профилем для изготовления верхней направляющей откатной двери, соединяет все детали и профиля, входящие в её состав.	шт	19 095,00
	82374	Направляющий профиль арт AL-42 6.5 м	Является основным профилем для изготовления верхней направляющей откатной двери, соединяет все детали и профиля, входящие в её состав.	шт	21 783,00
	82684	Направляющий профиль арт AL-43 6,5 м	Входит в состав верхней направляющей, служит опорой для верхних роликов откатной двери.	шт	7 032,00
	82685	Направляющий профиль арт AL-44 6,5 м	Входит в состав верхней направляющей. Представляет собой опорный профиль вне рамы дверного проема.	шт	7 979,00
	82686	Направляющий профиль арт AL-45 6,5 м	Предназначен для изготовления нижней направляющей откатной двери.	шт	13 348,00
ДЛЯ МАЯТНИКОВОЙ ДВЕРИ (МД)					
	82869	Петля VP- 90 KIDE	Пластиковая петля для маятниковых дверей с толщиной полотна 40 мм. Имеет функцию фиксации в положении 90°. Производитель - компания Kide (Испания).	шт	6 412,00
	116007	Комплект гравитационной петли ПрофХолод	Комплект гравитационной петли предназначен для установки в маятниковые двери толщиной 40 мм. состоит из верхней и нижней частей петли. Комплект имеет повышенный ресурс и высокий срок службы, обеспечивает легкость открывания и плавность закрывания створки, не фиксирует створку в положении 90 градусов. Производитель - компания ПрофХолод (Россия).	шт	17 101,00